



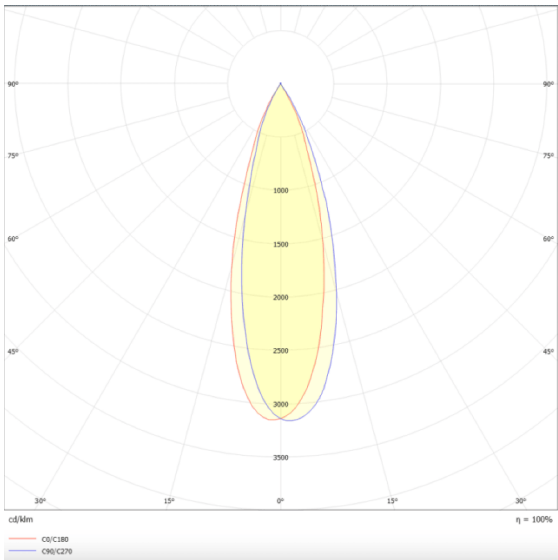
---

**Esquema**






---

Curva fotométrica



TUBULAR

Código artículo	86.S001.1311.02
Tipo de producto	Indoor
Categoría	Luminarias suspendidas
Familia	TUBULAR

Pictograms	 220 240 V	 850°	CRI 80	CE
	On Off	 DALI	IP 20	50000h L80B10

Producto	
Potencia real (W)	7
Flujo luminoso real (lm)	630
Eficacia luminosa (lm/W)	90
Ángulo de apertura	12
Life time (h)	50000h L80B10
IP	20
Chip Brand	Philip
Equipo	ON-OFF
Temperatura de color (K)	3000
Consistencia de color (SDCM)	SDCM<3
CRI	80